

Code client ou adresse

VOTRE FICHE DE COMMANDE

IMPORTANT // Renseignements à nous fournir

AXE COMPLET EN ZF64 - MANŒUVRE ÉLECTRIQUE

Classe tarif TAB

Largeur dos de coulisse

En mm

Hauteur du volet

En mm

Type de lame

PVC pas de
37 à 40 mm

PVC pas de
45 à 60 mm

ALU pas de
37 à 44 mm

ALU pas de
50 à 55 mm

Manœuvre

Électrique
filaire Somfy

Électrique
radio Somfy

Électrique
filaire Simu

Électrique
radio Simu

Manœuvre de secours

Oui

Non

Type de commande

Bouton filaire
applique

Bouton filaire
encastré

Bouton mural
radio

Télécommande
radio

Quantité


Nous réalisons d'autres montages sur **demande**
avec les accessoires, le diamètre de tube et la manœuvre de votre choix

Axe complet en ZF64 mm - Manœuvre électrique


- Pour volet roulant traditionnel
- Permet de remplacer l'installation déjà en place
- Moteur électrique filaire ou radio de marque Somfy ou Simu
- Disponible avec ou sans manœuvre de secours
- Verrous automatiques pour lame de 37 à 55 mm
- Prêt à poser
- Livré avec une notice

Équipé avec :


- Tube en acier galvanisé en ZF64 mm
- Consoles et supports
- Moteur électrique filaire ou radio
- Verrous automatiques
- Commande



Prise de côtes dos de coulisses



Décomposition d'un axe avec manœuvre électrique



Moteur Simu fixé dans l'axe