

## VOTRE FICHE DE COMMANDE

**IMPORTANT** // Renseignements à nous fournir

Code client ou adresse

## STORE TOILE ENROULEUR SANS COFFRE

Classe tarif STI

Largeur du store

En mm

Hauteur du store

En mm

Coloris support

- Blanc
  Aluminium
  Noir

Type de tissu

- Galilée M1 (pare soleil)
  Malte M1 (pare soleil)
  Screen IN5 M1 (pare soleil)
  Starlet Blackout M1 (opaque)

Coloris

Manœuvre

- Chaînette PVC blanc
  Treuil
  Électrique filaire 220 volts
  Électrique radio 220 volts

Pose

- Étrier face ou plafond
  Équerre n°1 (réglable)
  Équerre n°2 (réglable)
  Équerre n°5

Guidage

- Guidage perlon
  Guidage acier
  Sans guidage

Côté de manœuvre ou sortie de fil

- Gauche
  Droite

Vue de l'intérieur vers l'extérieur

Allège

Hauteur du bas du store en position basse jusqu'au sol

En mm

Norme sécurité enfant\*

- Oui je veux respecter la norme
  Non je ne veux pas respecter la norme


Quantité

## COLORIS STORES ENROULEUR SANS COFFRE

### Gamme pare soleil Galilée

Tissu de verre (80%) imprégné d'une résine acrylique ignifugée (20%) 210g/m<sup>2</sup>

Conforme M1




## COLORIS STORES ENROULEUR SANS COFFRE

### Gamme pare soleil Malte

Tissu de verre (80%) imprégné d'une résine acrylique ignifugée (20%) 210g/m<sup>2</sup>

Conforme M1



## COLORIS STORES ENROULEUR SANS COFFRE

### Gamme pare soleil Screen IN5

Tissu en fibres de verres (36%) enduit de PVC ignifugé (64%) 385g/m<sup>2</sup>

Conforme M1




## COLORIS STORES ENROULEUR SANS COFFRE

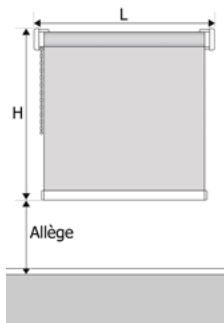
### Gamme opaque Starlet Blackout

Tissu 100 % polyester ignifugé avec enduction polyurhétane 313g/m<sup>2</sup>, face tissé et face lisse

Conforme M1



\* Les stores intérieurs dans les lieux publics, susceptibles d'accueillir des enfants entre 0 à 42 mois, exigent d'être conforme à la norme anti-strangulation (norme européenne EN 13120+A1 du 03/2014)



Prise de côtes

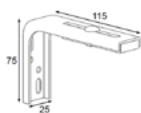


Manœuvre par chaînette



Étrier face  
ou plafond

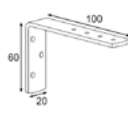
Options de pose



Équerre n°1

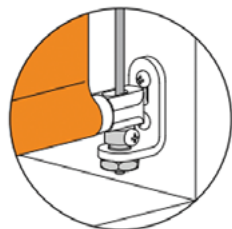


Équerre n°2



Équerre n°5

## Câbles acier ou perlon sur équerres



Guidages

