

BON DE COMMANDE TABLIER VOLET ROULANT

Code client ou adresse

Classe tarif TAB

Largeur du tablier

En mm

Hauteur du tablier

En mm

Type de lame

- | | | | |
|---------------------------------|---------------------------------|---------------------------------|---------------------------------|
| <input type="checkbox"/> PVC 37 | <input type="checkbox"/> PVC 58 | <input type="checkbox"/> ADP 37 | <input type="checkbox"/> ASP 36 |
| <input type="checkbox"/> PVC 42 | <input type="checkbox"/> PVC 60 | <input type="checkbox"/> ADP 42 | |
| <input type="checkbox"/> PVC 55 | | <input type="checkbox"/> ADP 55 | |

Coloris des lames PVC

- | | | | |
|------------------------------------|-----------------------------------|---|--|
| <input type="checkbox"/> Blanc PVC | <input type="checkbox"/> Gris PVC | <input type="checkbox"/> Ivoire PVC
<i>(PVC 58 uniquement)</i> | <input type="checkbox"/> Beige PVC
<i>(PVC 60 uniquement)</i> |
|------------------------------------|-----------------------------------|---|--|

Coloris des lames aluminium

- | | | | |
|-----------------------------------|--|---|-------------------------------------|
| <input type="checkbox"/> Blanc | <input type="checkbox"/> Ivoire
Ral 1015
<i>(hors ASP)</i> | <input type="checkbox"/> Brun
Ral 8019 | <input type="checkbox"/> Chêne doré |
| <input type="checkbox"/> Gris alu | <input type="checkbox"/> Gris anthracite Ral 7016 | | |

Coloris lames finales

- | | | |
|---|---|---|
| <input type="checkbox"/> Blanc | <input type="checkbox"/> Gris alu | <input type="checkbox"/> Gris anthracite Ral 7016 |
| <input type="checkbox"/> Brun
Ral 8019 | <input type="checkbox"/> Ivoire
Ral 1015 | |

Ajour des lames

- | | | |
|---------------------------------------|--------------------------------------|--------------------------------------|
| <input type="checkbox"/> 100% ajourée | <input type="checkbox"/> 2/3 ajourée | <input type="checkbox"/> Sans ajours |
|---------------------------------------|--------------------------------------|--------------------------------------|

Enroulement

- | | |
|------------------------------------|------------------------------------|
| <input type="checkbox"/> Intérieur | <input type="checkbox"/> Extérieur |
|------------------------------------|------------------------------------|

Fermeture

- | | | | |
|---|---|--|---|
| <input type="checkbox"/> Sans fermeture | <input type="checkbox"/> Serrure
sur lame finale
<i>(hors PVC45,
PVC55)</i> | <input type="checkbox"/> Verrou
sur lame finale
<i>(hors PVC45,
PVC55)</i> | <input type="checkbox"/> Serrure sur lame
intermédiaire
<i>(hors PVC)</i> |
|---|---|--|---|

Hauteur de la serrure en (mm)

Si serrure sur lame intermédiaire

Usinage lame finale

- | | |
|--|---|
| <input type="checkbox"/> Sans usinage et sans butées | <input type="checkbox"/> avec butées rondes 40 mm |
|--|---|

Fixation tablier


- | | | |
|--|--|--|
| <input type="checkbox"/> Sans fixation | <input type="checkbox"/> attache tablier | <input type="checkbox"/> verrous automatique |
|--|--|--|

Quantité


Type de lame




PVC37 - 37x7 mm



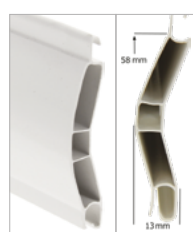
PVC42 - 42x8 mm



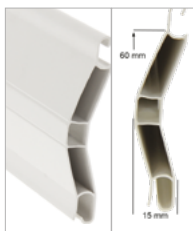
PVC45 - 45x13 mm



PVC55 - 55x13 mm




PVC58 - 58x13 mm



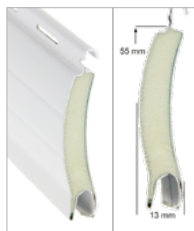
PVC60 - 60x15 mm



ADP37 - 37x8 mm



ADP42 - 42x8 mm



ADP55 - 55x13 mm



ASP36 - 36 mm

Coloris des lames PVC



Blanc PVC

Gris PVC

Ivoire PVC
uniquement
PVC 58

Beige PVC
uniquement
PVC 60

Coloris des lames aluminium



9010 Blanc

Gris alu

1015 Ivoire

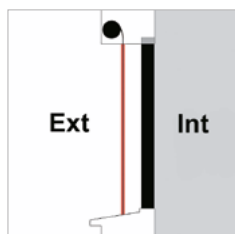
8019 Brun

7016 Gris
anthracite

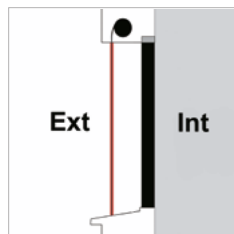
Chêne doré

Autres Ral disponibles sur **demande**

Enroulement



Enroulement extérieur



Enroulement intérieur



Lames finales avec serrure