

VOTRE FICHE DE COMMANDE

IMPORTANT // Renseignements à nous fournir

Code client ou adresse

VOLET ROULANT RÉNOVATION ÉLECTRIQUE

Manœuvre

Radio Asa Radio RTS Somfy Radio IO Somfy Radio solaire Somfy

Filaire Asa Filaire Somfy Filaire Somfy avec manœuvre de secours

Classe tarif VRS

Côté de manœuvre Gauche Droite

Vue de l'intérieur vers l'extérieur

Sortie de fil 1 2 5 6 7

Prise des mesures Côtés maçonnerie Côtés d'exécution

Largeur *En mm*

Hauteur *En mm*

Type de coffre Pan coupé Quart de rond

Moustiquaire intégrée Oui Non

Type de pose Tableau enroulement extérieur Tableau enroulement intérieur Applique sur fenêtre En façade

Couliasses Standard En ailes
(uniquement pose tableau)

Type de lame

Coloris des lames

Ajour des lames 100% ajourée 2/3 ajouré *(hors ADP42TH)* Sans ajours *(hors ADP42TH)*

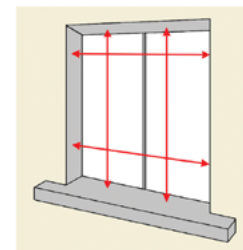
Coloris coffre

Coloris couliasses

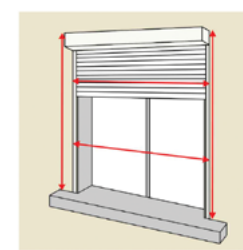
Coloris lame finale

Quantité

Prise des mesures



Prise de côtes de la maçonnerie

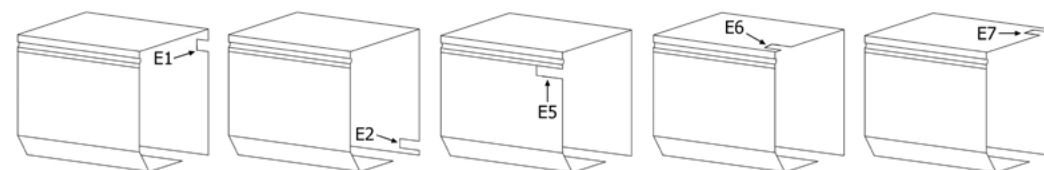


Prise de côtes d'exécution

Composition du colis

- Coffre avec mécanisme (moteur électrique)
- Bouton ou télécommande fournie
- Tablier fourni avec lames arrêtées, lame finale avec butées et verrous anti-soulèvement
- Couliasses en aluminium avec joint brosse
- Bouchons pour couliasses (en pose façade)
- Chevilles à frapper
- Notice de pose

Sorties de manœuvre électrique



Types de poses



Tableau enroulement extérieur

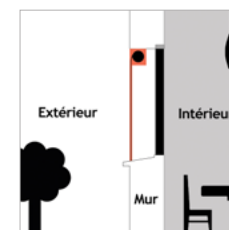
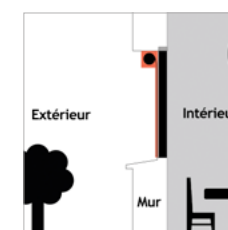
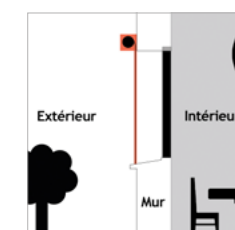


Tableau enroulement intérieur



Applique sur fenêtre



En façade

Coloris

