

VOTRE FICHE DE COMMANDE

IMPORTANT // Renseignements à nous fournir

Code client ou adresse

VOLET ROULANT RÉNOVATION MANUEL

Classe tarif VRS

Manœuvre Treuil Sangle Tirage direct

Côté de manœuvre Gauche Droite
Vue de l'intérieur vers l'extérieur

Sortie de manœuvre 1 2 3 4 5

Prise des mesures Côtés maçonnerie Côtés d'exécution

Largeur *En mm*

Hauteur *En mm*

Type de coffre Pan coupé Quart de rond

Moustiquaire intégrée Oui Non

Type de pose Tableau enroulement extérieur Tableau enroulement intérieur Applique sur fenêtre En façade

Couliisses Standard En ailes
(uniquement pose tableau)

Type de lame

Coloris des lames

Ajour des lames 100% ajourée 2/3 ajouré Sans ajours

Coloris coffre

Coloris couliisses

Coloris lame finale

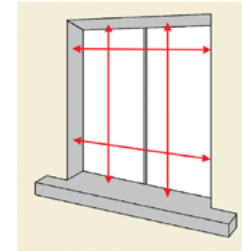
Fermeture Aucune Verrou sur lame finale Serrure sur lame finale Serrure sur lame intermédiaire

Hauteur de la serrure (en mm) *En mm*

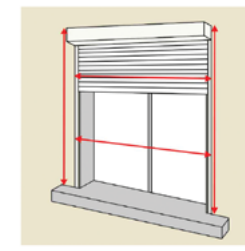
Manivelle 1300 mm blanc 1300 mm gris 1500 mm blanc 1500 mm gris

Quantité

Prise des mesures

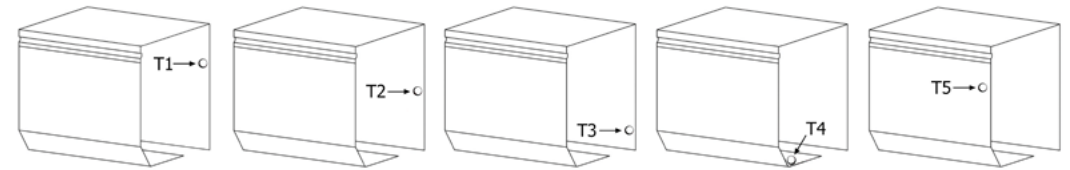


Prise de côtes de la maçonnerie

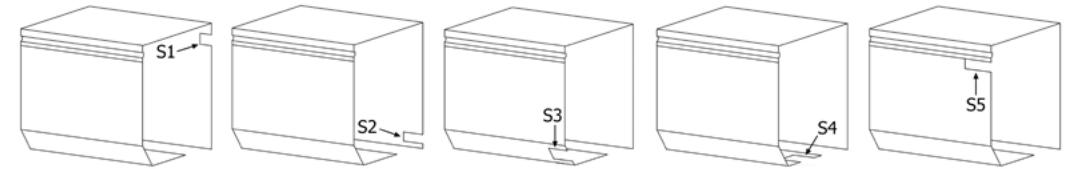


Prise de côtes d'exécution

Sorties de manœuvre



Sorties de manœuvre TREUIL



Sorties de manœuvre SANGLE

Types de poses

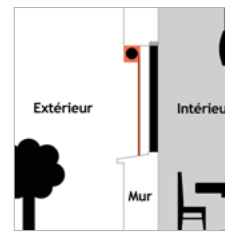


Tableau enroulement extérieur

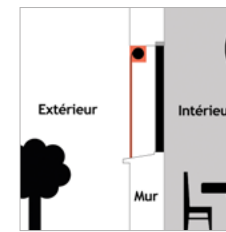
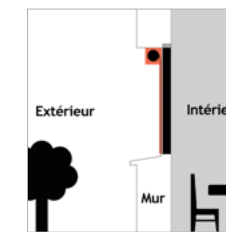
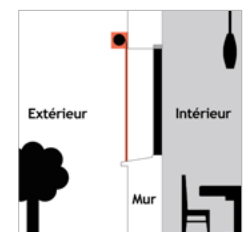


Tableau enroulement intérieur




Applique sur fenêtre



En façade

Coloris



Coloris lame aluminium ADP42



Coloris lame aluminium ADP42 thermique

Coloris lame PVC42