Notice d'utilisation
des attaches rigides SecuFix Push & Slide

Préconisations d'utilisation :

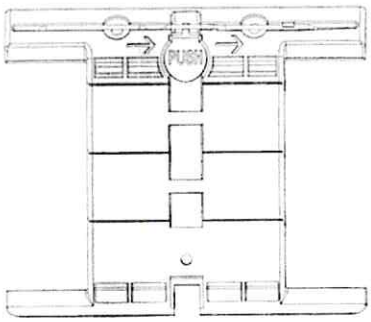

SecuFix Push & Slide est conçu pour être utilisé sur du tube ZF45, ZF54 et ZF64 pour assurer la liaison rigide avec le tablier. La fixation se fait sur les lumières 2 x 16 mm, entraxe 50 mm.
Toutes les informations dans cette notice émanent de notre savoir-faire dans le domaine de la motorisation et de notre expérience acquise avec les applications chez nos clients. Pour des applications classiques cela simplifie la démarche de nos clients. Sans pourtant les exempter d'essais de montage et de mise en œuvre, car les contraintes varient en fonction des différents concepts.
Les données ne sont fournies qu'à titre indicatif et ne nous engage nullement.
Chaque client devra faire ses qualifications en fonction des concepts utilisés.
Le client assumera l'entière responsabilité des ses choix techniques.

Le SecuFix Push & Slide est d'abord destiné à être utilisé comme lien rigide entre le tube et le tablier, pour permettre à un moteur tubulaire à réglage automatique de déterminer lui-même et automatiquement ses fins de course. En cas d'utilisation avec des moteurs à fin de course mécanique ou un moteur automatique réglé en mode manuel, il faut impérativement régler les fins de course au plus juste pour éviter toute détérioration prématurée des différents éléments qui composent le volet.
Il faut impérativement utiliser au minimum 2 attaches rigides.

Montage par clippage du SécuFix Push & Slide:

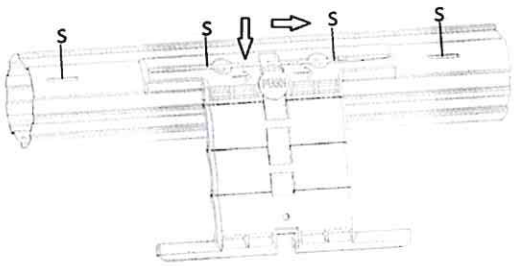

Les attaches rigides se fixent par clippage dans les lumières 2 x 16 mm.
Le pas entre les lumières doit être de 50 mm pour assurer cette fonction.
Les fils d'attache sont positionnés dans les lumières „S" et l'ensemble de l'attache est glissée axialement jusqu'au verrouillage. Le démontage se fait facilement par simple pression sur le bouton PUSH et le désengager des lumières.
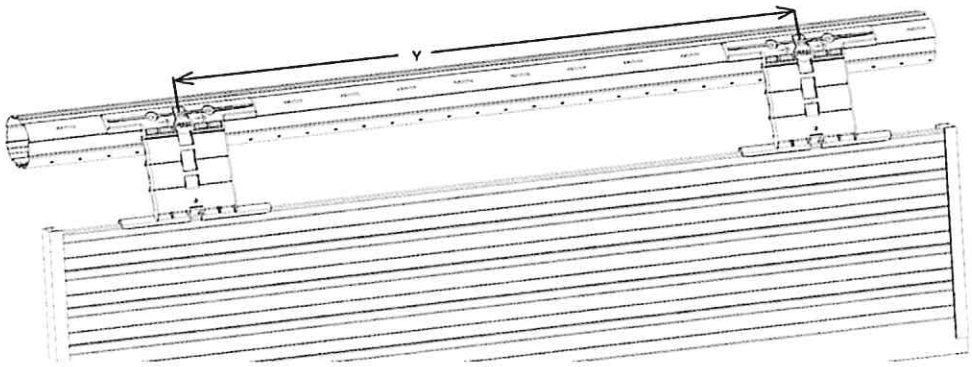
Les attaches rigides SecuFix sont a positionner au plus prêt des extrémités du tube en respectant toutefois une cote **„Y" maximale de 800 mm**.
Dans le cas où les utilise, par exemple, avec des lames PVC peu rigides il réduire la valeur „Y", ou rajouter une attache centrale.